





AHNENNACHWEIS

Allgemeiner Klub für Polnische Hunderassen e.V.

Name: **Apollo von Schleißbach**
 ZB-Nr: **VDH/APH 2016.3865** Wurfstag: **23.09.2016**
 Geschlecht: **Rüde** Farbe: **weiß/schwarz** Rute: **L**
 Rasse: **PON (Polski Owczarek Nizinny) FCI Standard 251** Chip-Nr: **276098106378783**

Züchter: **Knobloch, Ricarda & Helmut**
 D-84048 Mainburg, Schleißbacher Str. 28
 Zwinger: **von Schleißbach FCI**
 Eigentümer: **Ricarda & Helmut Knobloch Schleißbacher Str. 28 84048 Mai**

Eltern	Großeltern	Urgroßeltern	Ur-Urgroßeltern																															
Alyoscha-PON vom Gelperhof Titel: Prüfungen: ZB-Nr: VDH/APH 2015.3768 Ü Rute - Farbe - HD L - s/w - A2 WMZ: 454445	Hymne Héros Quilledou z Raju Zimy Int.Ch.,Ch.B.F,LUX,NL N.H.S.B. 2551873 - - A (NL)	Sasquehanna Szymon Int.Ch.,Ch.B KCR AA05247801 x - s/w (GB)	PREMIER Oligarchia Int.Ch.,J-Ch.PL,Ch.SF,PL,Kl.Sg.96,WSg.96 PKR.I-XLIX-9922 x - w/s - A (PL)																															
		Ponadto ROKITNA N.H.S.B. 2375373 - w/s - A (NL)	Dlaczego z Gangu Dlugich Int.Ch.PL PKR.I-23488 x - gr/b -																															
		Katinka vom Kleinen Hirten Dt.J-Ch.(VDH),Dt.Ch.(VDH) VDH/APH 2011.3482 L - w/dgr - A1	Gray vom Kleinen Hirten Dt.Ch. (VDH/APH) VDH/APH 2006.3021 L - w/dgr - B1	LAR Rawipon J-Ch-AUS,Ch-AUS PKR.I-XVII-3329 x - w/gr - A1 (PL)																														
			CALUSNA Dziehcinek VDH/APH 2010.3349 L - w/dgr - A1	Nathan von der Widderburg J-Ch.APH,Dt.Ch-VDH/APH,BSg.2001,Int.Ch. VDH/APH 98.2072 L - w/gr - A Romina von der Widderburg Int.Ch.,Dt.J.Ch.(VDH),Dt.Ch.(VDH/APH) VDH/APH 2001.2438 L - w/gr - C1																														
Pastuszek z Polanki Zaleta Titel: Prüfungen: ZB-Nr: VDH/APH 2015.3776 Ü Rute - Farbe - HD L - w/dgr - A2 WMZ: 454445	Pastuszek z Polanki Tenor MET.Laf.254/09 - s/w - Pastuszek z Polanki Lawenda MET.Laf.218/08 - w/s -	GRANIT Moscic MET.Laf.226/H/08 d - s/w	GROG Rivendall J-Ch.PL,Ch.PL PKR.I-65927 x - w/s - A1 (PL)																															
		Pastuszek z Polanki Jasia MET.Laf.165/02 x - w/gr - B (I)	UCIECHA Dziehcinek J-Ch.PL,Ch.PL PKR.I-57343 D L - w/s - A (PL)																															
		Magnat Lasy Wielgowskie CH LAF 158/H/00 - w/s - Pastuszek z Polanki Rozrywka MET.Laf.179/02 - s/w -	CYPRYS Moscic d - w/s -																															
			Finezja Moscic Rivendall PKR.I-53087 - -																															
			Magnat Lasy Wielgowskie CH LAF 158/H/00 - w/s -	Pastuszek z Polanki Wybranka Ch. MET.Laf. 108/97 - -																														
			Flinkbein Eter FIN MVA SF 14905/94 x - - A1 (PL)	LAZANKA z Wielgowa Ch-ML PKR.I-18213 d - w/s -																														
Ei mo Goral z Banciarni Ch. LAF 110/H/97 - -	Pastuszek z Polanki Wnusia Etera MET.Laf.106/97 - s/w -																																	
Wurfgeschwister	<table border="1"> <tr> <td>R Albert</td> <td>VDH/APH 2016.3862</td> <td>276098106374880</td> <td>L</td> <td>w/s</td> </tr> <tr> <td>R Alfons</td> <td>VDH/APH 2016.3863</td> <td>276098106376035</td> <td>L</td> <td>s/w</td> </tr> <tr> <td>R Alois</td> <td>VDH/APH 2016.3864</td> <td>276098106380167</td> <td>L</td> <td>s/w</td> </tr> <tr> <td>R Apollo</td> <td>VDH/APH 2016.3865</td> <td>276098106378783</td> <td>L</td> <td>w/s</td> </tr> <tr> <td>R Augustin</td> <td>VDH/APH 2016.3866</td> <td>276098106371871</td> <td>L</td> <td>s/w</td> </tr> <tr> <td>H Anna-Marie</td> <td>VDH/APH 2016.3867</td> <td>276098106378151</td> <td>L</td> <td>s/w</td> </tr> </table>	R Albert	VDH/APH 2016.3862	276098106374880	L	w/s	R Alfons	VDH/APH 2016.3863	276098106376035	L	s/w	R Alois	VDH/APH 2016.3864	276098106380167	L	s/w	R Apollo	VDH/APH 2016.3865	276098106378783	L	w/s	R Augustin	VDH/APH 2016.3866	276098106371871	L	s/w	H Anna-Marie	VDH/APH 2016.3867	276098106378151	L	s/w	Zuchtwartbericht: Obige Angaben sind in einem, von der FCI anerkannten, Zuchtbuch nachweisbar. Mit seiner Unterschrift bestätigt der Züchter, daß er bei der Übergabe der Welpen eine Kopie des Wurfabnahmeprotokolls ausgehändigt hat und mit der Ahnentafel auch den Gesundheitspass des Hundes übergibt. Wurfstärke: 5/1 Totgeboren: 0/0 Gestorben: 0/0 Eingeschlafert: 0/0 Endabnahme: 5/1 28.12.2016	Datum Stempel + Unterschrift der Zuchtbuchstelle  	HD-Ergebnis: AN  Stempel und Unterschrift der Zuchtleitung 
R Albert	VDH/APH 2016.3862	276098106374880	L	w/s																														
R Alfons	VDH/APH 2016.3863	276098106376035	L	s/w																														
R Alois	VDH/APH 2016.3864	276098106380167	L	s/w																														
R Apollo	VDH/APH 2016.3865	276098106378783	L	w/s																														
R Augustin	VDH/APH 2016.3866	276098106371871	L	s/w																														
H Anna-Marie	VDH/APH 2016.3867	276098106378151	L	s/w																														



BEFUNDBOGEN DER HERZUNTERSUCHUNG
Certificate of cardiovascular examination Collegium Cardiologicum e.V.

Collegium Cardiologicum e.V.
Tierärztliche Gesellschaft für Diagnostik
etischer Herzerkrankungen
Kirstenheide 12
54776 Weiler
www.collegium-cardiologicum.de

CC Reg. Nr. Untersucher / reg. no. examiner

CC - 31 (Dr. Sonja Schiller)

CC Reg. Nr. Untersuchung / reg. no. examination

Nr. 15072

Tier / animal

Name Apollo von Schleißbach Kontrolle der Identität Ja Nein Unklar Chip nicht lesbar
 Rasse Polski Owczarek Nizinny Wurfdatum Tag 23 Monat 09 Jahr 2016
 Zuchtverband Allgemeiner Klub für Polnische Hunderassen e.V. Gewicht in kg 21,000 Body condition score 3,00
 Zuchtbuch Nr. VDH/APH 2016.3865 Geschlecht Männlich Weiblich
 Tätowier Nr. _____ Zuchtuntersuchung Ja Nein Erstuntersuchung Ja Nein
 Mikrochip Nr. 276098106378783 Klinische Symptome Ja Nein

Eigentümer/Besitzer / owner/agent

Name Knobloch Ricarda
 Adresse Schleißbacher Str. 28
 Land, PLZ DE 84048 Wohnort Mainburg

Der Unterzeichnende bestätigt die Identität des vorgestellten Patienten und versichert, dass diesem keine Medikamente verabreicht wurden, die das Ergebnis einer Herzuntersuchung beeinflussen könnten. Er kennt die Bestimmungen des nationalen kardiologischen Untersuchungsprogramms seines Zuchtvereines und akzeptiert den Untersuchungsgang des Collegium Cardiologicum e.V. und ist mit der Weiterleitung der Ergebnisse an beide Stellen und der Publikation einverstanden.
 The undersigned knows and agrees to the rules of the national breeding scheme and accepts the examination of CC e.V. and confirms that the animal submitted for examination is the one described above and is on no medication which influences the examination results. I am aware that the results will be retained for records and I authorize CC e.V. and my breeding club to publish the results.

30.04.2018
 Datum, Unterschrift Eigentümer/Besitzer
 date, signature owner/agent

Untersuchung / examination

1. Auskultation
 Herzgeräusche Ja Nein Systolisch /6 Diastolisch /6 Kontinuierlich /6 Puls 70 /min

2. EKG
 Sono-EKG HF 80 /min Sinusrhythmus Sinusarrhythmie Normal Auffällige Arrhythmie
 Konventionelles EKG AV-Block Grad 1^a 2^a 3^a VES /3 min SVES /3 min
 Couplet Triplet Run VT VHF LBBB RBBB
 Anderes

3. 24h EKG
 Gesamtschläge /24h VES /24h SVES /24h Couplet Triplet Run VT
 Anderes

4. Echokardiologie
 HF 80 /min
 M-Mode Linkes Atrium/Aorta LAs 22,4 mm AOd 26,0 mm LAs/AOd 0,86 EPSS 3,5 mm
 Systolische Zeitintervalle PEP 54 msec LVEY 199 msec PEP/LVET 0,27 LVEDD 1,52
 Linker Ventrikel/Teichholz Längsachse Kurzachse
 IVSd 9,2 mm LVd 37,2 mm LVWd 9,7 mm EDVI 77,4 ml/m² EF 48,5 %
 IVSs 11,7 mm LVds 28,3 mm LVWs 11,5 mm ESVI 39,9 ml/m² FS 23,9 %
 2D (B-Mode) Längsachse LAs 40,0 mm RAs 25,0 mm RVDd 24,0 mm
 Kurzachse LA 29,5 mm AO 24,5 mm LA/AO 1,20
 Linker Ventrikel/Simpson Links Rechts
 LVWd 57,40 ml LVVs 30,00 ml EDVI 75,4 ml/m² ESVI 39,4 ml/m² EF 47,7 %
 Doppler Aorta Subcostal 1,40 m/sec Parasternal 1,05 m/sec
 Insuffizienz Geringgradig Mittelgradig Hochgradig Makroskopische Veränderungen Ja Nein
 Arteria pulmonalis Links 1,00 m/sec Rechts 0,95 m/sec
 Insuffizienz Geringgradig Mittelgradig Hochgradig Makroskopische Veränderungen Ja Nein
 Mitrals SAM Prolaps mm
 Insuffizienz Geringgradig Mittelgradig Hochgradig Makroskopische Veränderungen Ja Nein
 Trikuspidalis TR m/sec
 Insuffizienz Geringgradig Mittelgradig Hochgradig Makroskopische Veränderungen Ja Nein

Ergebnisse 1.-4. (results of cardiovascular examination 1.-4.)

Kongenitale Herzerkrankungen
 Aortenstenose AS 0 frei 1 Übergang 2 geringgradig 3 mittelgradig 4 hochgradig Subvalvulär Valvulär Supravalvulär Hypoplastisch
 Pulmonalstenose PS 0 frei 1 Übergang 2 geringgradig 3 mittelgradig 4 hochgradig Subvalvulär Valvulär Supravalvulär Hypoplastisch
 Sonstige VSD ASD MD TD PDA FT DCRV

Erworbene Herzerkrankungen
 Kardiomyopathien Dilatative Kardiomyopathie DKM 0 kein Hinweis 1 vorläufig frei 2 okkult, verborgen 3 manifest, klinisch
 Sonstige ARVC HCM
 Klappenkrankungen Mitrals 0 keine 1 geringgradig 2 mittelgradig 3 hochgradig Anderes
 Trikuspidalis 0 keine 1 geringgradig 2 mittelgradig 3 hochgradig
 Sonstige CMVD AI PI PHT

Beurteilung / judgement

0 keine oder minimale kardiovaskuläre Veränderungen
 1 leichtgradige kardiovaskuläre Veränderungen
 2 mittelgradige kardiovaskuläre Veränderungen
 3 hochgradige kardiovaskuläre Veränderungen
 Über die Zuchttauglichkeit entscheidet nur der Zuchtverein.
 The decision if the animal is suitable for breeding belongs to the breeding club.

Nachuntersuchung in 24 Monaten
 12 Monaten 18 Monaten 24 Monaten
 Der Untersucher hat das oben genannte Tier nach den Richtlinien des Zuchtvereines und dem Untersuchungsgang des CC e.V. heute selbst untersucht.
 The undersigned has examined the above mentioned animal today for the hereditary breeding program using the examination definitions of German College Cardiology e.V.

Mobile Kleintier Kardiologie Dr. Sonja Schiller
 FTA Innere Medizin der Kleintiere / Kardiologie
 Hechenrainer Str. 21 / D 82449 Uffing
 Mobil +49 178 787 21 59
 kontakt@kleintier-kardiologie.de
 Datum, Unterschrift und Stempel des Untersuchers
 date, signature, stamp owner/agent



ALLGEMEINER KLUB FÜR POLNISCHE HUNDERASSEN E.V.

Mitglied im VDH und der FCI



RÖNTGENUNTERSUCHUNG

HD

ED

OCD

des Schultergelenkes

Rasse: PON Polski Owczarek Nizinny Rüde: Hündin:

Name des Hundes: Apollo von Schleißbach

ZB-Nr.: VDH1APH20163865 Wurfstag: 23.09.2016 Chip-Nr.: 276098106378783

Eigentümer: Helmut + Ricarda Knobloch

Anschrift: Schleißbacher Sh. 28 84048 Mainburg

Telefon: 0152 28571364

Datum der Röntgenaufnahme: 26.01.2018

Unterschrift des Eigentümers/Besitzers als Einverständniserklärung [Signature]

Die Röntgenaufnahme wird mit der Teilnahme an diesem Verfahren des APH e.V. Besitz des Rassehunde-Zuchtvereins. Der Eigentümer/Besitzer bestätigt mit seiner Unterschrift die Identität des geröntgten Hundes.

Die Röntgenaufnahmen, röntgenologisch mindestens versehen mit **Zuchtbuch-Nr.** des Hundes, sind ohne Vorauswertung zusammen mit dem kompletten Formular (alle Blätter) und der Original-Ahnentafel **vom Tierarzt direkt an**

Dr. med. vet. Kurt Witteborg, Neue Straße 57, 29640 Schneverdingen zu senden.

Bestätigung des Röntgenarztes

- Die Ahnentafel wurde vor Anfertigung der Röntgenaufnahmen vorgelegt.
Die Röntgenuntersuchung wurde in dieser vermerkt.
- Die Chip-Nr. des Hundes wurde überprüft; sie ist mit der in der Ahnentafel verzeichneten Chip-Nr. identisch.
- Der untersuchte Hund wurde ausreichend bis zur Muskellerschlaffung sediert.

Bemerkungen: _____

Datum: 26.01.18 Unterschrift: [Signature] Stempel: Tierarztpraxis Dr. med. vet. Sabine Gebhard 84072 Au - Eschenring 1 Tel. 08752/669690

Verteiler:
Original: _____
gelb: _____
rosa: _____
blau: _____
grün: _____
weiß: _____

Hundebesitzer
Zuchtbuchamt
HZW
Züchter
Tierarzt
Gutachter

Bewertung										
Hüftgelenksdysplasie HD nach FCI					ED-Grad (Score) nach IEWG Normal (Hinweis) 1 2 3					
A	B	C	D	E	OCD					
1	2	1/2	1/2	1/2	1	2	1	2	3	re nein Hinweis ja
										li nein Hinweis ja

Auswertungsstelle für Röntgenaufnahmen zur Untersuchung auf HD, OCD, und ED (Ellenbogendysplasie) des APH e.V. (FCI): **Dr. med. vet. Kurt Witteborg, Neue Straße 57, 29640 Schneverdingen**

Bemerkungen: _____

Schneverdingen, den 03.02.2018 Unterschrift: _____

